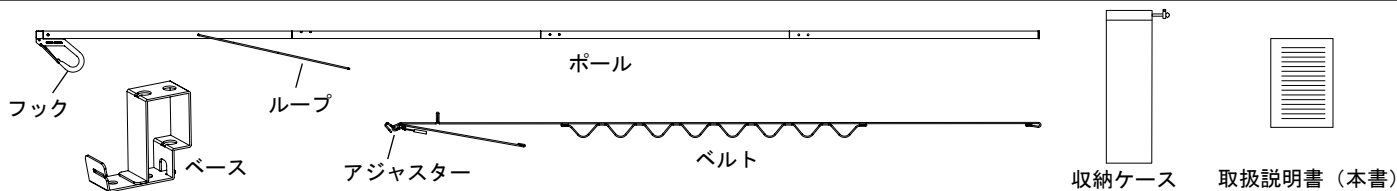


この度は本製品をお買い上げいただき、誠にありがとうございます。この製品はキャンプ用のランタンハンガーです。過酷な使い方、特殊なご使用をされますと、けがや火災など思わぬ事故の原因となります。安全にご使用いただくためにも必ず取扱説明書（本書）をよく読んでからご使用ください。また、読み終わった後も大切に保管してください。説明内容で理解出来ない点及び製品に不具合が確認された際には直ちに使用を中止し、弊社カスタマーサポートまでお問い合わせください。

## セット内容/各部名称



取扱上の注意 ご使用前によく読んで予想される事故を回避し安全にご使用ください。

**危険** 明らかに生命に関わる重大な事故が予測される行為を示します。

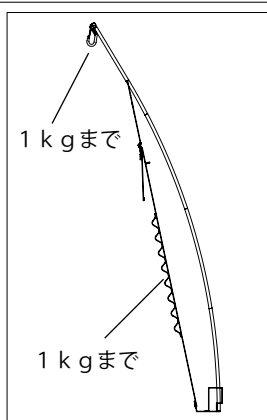
●本製品とガス、灯油、オイル、ガソリンなどの燃焼式のランタンを併用しないでください。火災等の事故に繋がる恐れがあります。

**注意** 取扱いを誤った場合、使用者が傷害を負う危険、及び物的損害の発生が想定されることを示します。

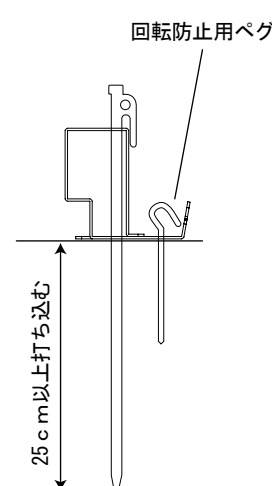
- 本製品は平坦な場所で使用してください。砂やぬかるんだ地面などのベグがしっかりと利かない場所や、地面が固すぎてベグがしっかりと打ち込めない場所では使用しないでください。使用前に必ず手で軽くフックに荷重をかけてみて、ベグが抜けたりグラつかない事を確認してから使用してください。
- 本製品は強風時に使用しないでください。微風であっても、ランタンが揺れる場合は使用を中止してください。
- 本製品のポールをしならせた状態で急に手を離すと危険です。組立時は特に顔や手などをぶつけないように注意してください。
- 使用中はお子様から目を離さないでください。特に、ランタンに頭をぶついたり、フックを掴んでぶら下がろうとして怪我をする等が無いように注意してください。
- 使用前に異常が無いが確認してください。異常があった場合は使用を中止してください。
- 吊り下げの荷重は右図のとおり、フック1kg、ベルト1kg以内としてください。
- ベグダウンの位置を中心に回転してしまう事が無いように、しっかりと補助のベグを打ってください。（使用方法の項を参照）
- 組み立ての際はベグの打ち込みや、ベルトの調整等で手を怪我しないように注意し、手袋など着用して行ってください。

### ！その他注意事項

●本製品にはベグが付属していません。長さ40cm～50cmのベグを別途購入してください。



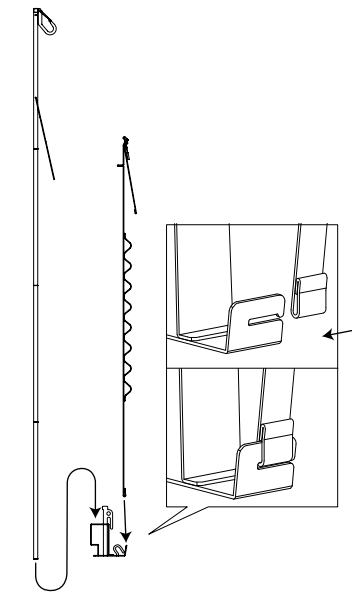
## 使用方法



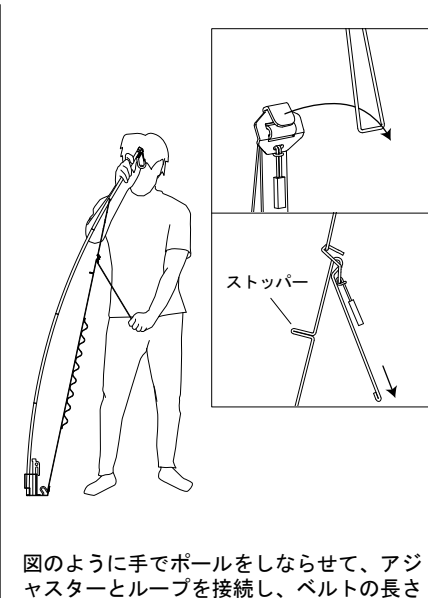
回転防止用ベグ

25cm以上打ち込む

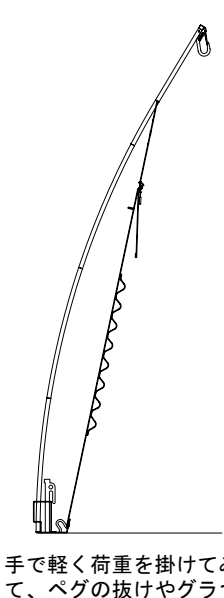
ベースをベグで地面に固定します。ベグは40～50cmの物を使用して、25cmは地面に打ち込んでください。回転防止の為に短めのベグも打ち込みます。



ベースにポールとベルトを取り付けます。



図のように手でポールをしならせて、アジャスターとループを接続し、ベルトの長さを調整します。（ベルトはストッパーにより調節できる長さが制限されています。）



手で軽く荷重を掛けてみて、ベグの抜けやグラつき等が無いが確認して完成です。

## メンテナンス

- 本製品を洗浄する際は柔らかいスポンジたわしなどをご使用ください。洗浄後は水分をよく拭き取り風通しの良い日陰で乾燥させてください。
- 保管の際は高温多湿な場所を避け、通気性の良い場所に保管してください。

不明な点や、お気づきの点がが御座いましたら以下の窓口へお問い合わせください。  
TOKYO CRAFTS カスタマーサポート  
Email: info@tokyocrafts.jp

株式会社タナクロ  
〒336-0024 埼玉県さいたま市  
南区根岸3丁目5-2 2F  
<https://tokyocrafts.jp/>

## デメリット表記

- 本製品にはペグが付属していません。長さ40cm~50cmのペグを別途購入してください。
- 本製品とガス、灯油、オイル、ガソリンなどの燃焼式のランタンを併用しないでください。火災等の事故に繋がる恐れがあります。
- 吊り下げの荷重はフック1kg、ループ1kg以内としてください。