





この度は本製品をお買い上げいただき、誠にありがとうございます。この製品はキャンプ用の火吹き棒です。過酷な使い方、特殊なご使用をされますと、けがや火災など思わぬ事故の原因となります。安全にご使用いただくためにも必ず取扱説明書（本書）をよく読んでからご使用ください。また、読み終わった後も大切に保管してください。説明内容で理解出来ない点及び製品に不具合が確認された際には直ちに使用を中止し、弊社カスタマーサポートまでお問い合わせください。


セット内容/各部名称



本体（大）



本体（中）



本体（小）



収納ケース



取扱説明書（本書）

取扱上の注意 ご使用の前によく読んで予想される事故を回避し安全にご使用ください。



注意 取扱いを誤った場合、使用者が傷害を負う危険、及び物的損害の発生が想定されることを示します。

- 使用時に本体に口を付けて息を吸い込まないでください。加熱された空気や灰を吸い込む恐れがあり大変危険です。
- 本製品を置くときは、焚火などの熱源の傍や直射日光を避けてください。本体が不意に熱を持ち火傷を負う危険があります。
- 使用の際は、耐熱性の手袋を装着してください。本体が不意に熱を持ち火傷を負う危険があります。
- お子様には使用させないでください。思わぬ事故に繋がる可能性があり大変危険です。
- 火を立ち上げる時に焚火が爆ぜる時があります。十分に注意してください。

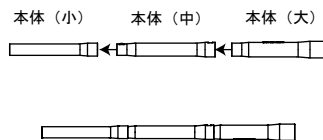
！|その他注意事項

- 使用により、接続部に細かい傷が付きまます。予めご了承ください。
- 組み立て時に土やゴミが噛みこまないように注意してください。
- 本製品はアルミニウム製です。焚火に差し込んだまま放置すると溶解、破損する恐れがあります。

使用方法

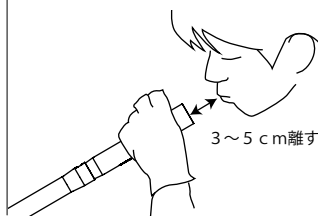
【組み立て方法】

本体を図の様に差し込みます。組み立て後、連結部にグラつきなどが無いか確認してください。



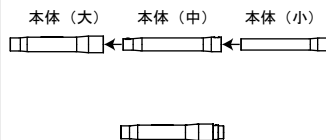
【使用時のコツ】

本体から口を3～5 cm程度離して、なるべく細く長くなるように息を吹きかけてください。



【収納方法】

図のように順にいれて行きます。



メンテナンス

- 本製品を洗浄する際は柔らかいスポンジたわしなどをご使用ください。洗浄後は水分をよく拭き取り風通しの良い日陰で乾燥させてください。
- 保管の際は高温多湿な場所を避け、通気性の良い場所に保管してください。

不明な点や、お気づきの点がが御座いましたら以下の窓口へお問い合わせください。
TOKYO CRAFTS カスタマーサポート
Email: info@tokyocrafts.jp

株式会社タナクロ
〒336-0024 埼玉県さいたま市
南区根岸3丁目5-2 2F
<https://tokyocrafts.jp/>