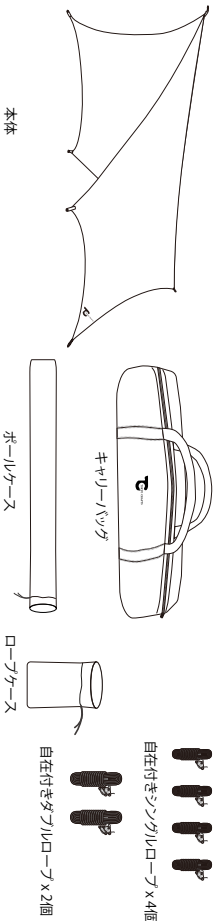




TC-028 MACHAONI(マカオン) 取扱説明書 Ver.1.00  
 この度は本製品をお買い上げいただき、誠にありがとうございます。この製品はキャンプ用のタープです。過酷な使い方、特殊なご使用をされますと、けがや火災など思わぬ事故の原因となります。安全にご使用いただくためにも必ず取扱説明書(本書)をよく読んでからご使用ください。また、読み終わった後も大切に保管してください。説明内容で理解できない点及び製品に不具合が確認された際には直ちに使用を中止し、弊社カスタマーサポートまでお問い合わせください。

セット内容/各部名称



※ペグとポールは付属しておりません。ご自身でご用意ください。  
 ※ロープは消耗品です。不測の事態に備え、予備をご用意ください。

取扱上の注意 ご使用の前によく読んで予想される事故を回避し安全にご使用ください。

⚠危険 明らかに生命に関わる重大な事故が予測される行為を示します。

- 囲われた空間での火気の使用は一酸化炭素中毒、酸欠、火災により死亡する恐れがあります。
- タープのみのタープであっても火気からは十分に距離をとってご使用ください。火災の原因となります。
- 台風、暴風雨、落雷等の異常気象の際は危険ですので、使用しないでください。
- 河原の中州や崖下などの増水、落石の危険のある場所では設置しないでください。

⚠警告 取扱いを誤った場合、使用者が死亡または重症を負う可能性がありますを示します。

- 地震のしつかりした平坦な場所で使用してください。凹凸のある場所や、砂地などの軟弱な地面、傾斜地で使用しないでください。
- 使用方法の項をよく読み確実に設置してください。不意に本体が燃焼器具から引火して火災に繋がる恐れがあります。
- 使用中は靴にお子様から目を離さないでください。
- 本製品は放火ではございません。燃焼器具を近づけ過ぎないように注意してください。本製品に炎が燃え移り火災になる恐れがあります。
- 使用前に異常が無いを確認し、異常があった場合はすぐに使用を中止してください。
- 本製品は、強風時に使用しないでください。
- 長時間離れる場合は必ず撤収してください。急な天候の変化、突風などにより、飛ばされて思わぬ事故の原因となります。
- 本体はカチロープとペグで確実に地面に固定してください。風で飛ばされたり本体が倒れたりして思わぬ事故につながります。
- ペグを打つ際にロープの組み立てやペグ打ちの作業をさせないでください。
- 小さいお子様はロープの組み立てやペグ打ちの作業をさせないでください。
- ポールを組み立てる際は各節を完全に差し込んでください。また、指を挟まないように注意してください。
- ポールを組み立てる際は周囲に十分注意してください。近くに人がいない事を確認してください。

⚠注意 取扱いを誤った場合、使用者が傷害を負う危険、及び物的損害の発生が想定されることを示します。

- お出かけの前に全ての部品がそろっているか確認してください。
- 設置は2人以上で行ってください。無理な設置はポールの変形や本体破れの原因となります。
- 設置の際は手袋や軍手を着用してください。
- 石や木の枝等、本体を傷つける恐れのあるものはあらかじめ取り除き、整地してから設置してください。
- シンナー・ペンジンなどの有機溶剤の使用は、色落ち、変色及びフリンジや樹脂加工の剥がれの原因となります。
- ご家庭の洗濯機では、洗濯しないでください。
- 幼児、子供の手の届かない場所に保管してください。

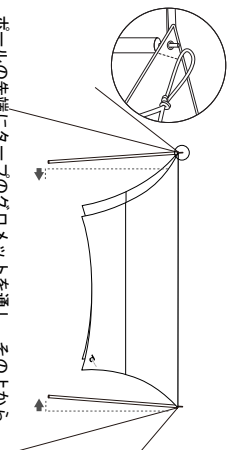
使用方法

1. 設置準備



ロープケースから自在付きダブルロープを2個取り出し、ポール(別売) 2本を用意します。

3. ポールを立ち上げる

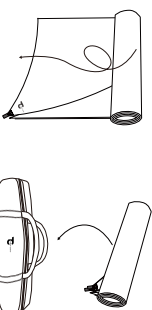
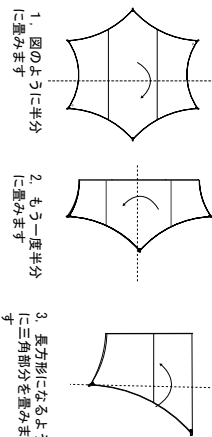


ポールの先端にタープのグロメットを通し、その上からダブルロープの中心の輪をかけます。ポールは上図のように少しに内側に傾けるとより綺麗に張れます。

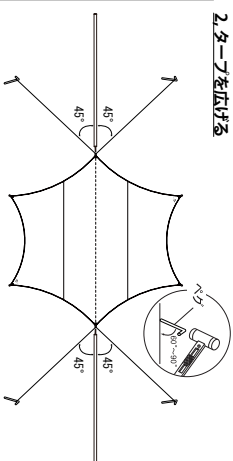
5. 撤収方法

- 撤収は設置と逆の手順で行います。
- ① 四隅のシンカルロープを外す
- ② 周りに注意しながらポールを抜き、ダブルロープを外す
- ③ 本体をたたむ

【本体の畳み方】

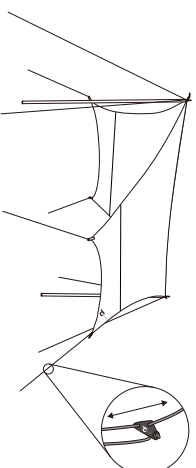


2. タープを広げる



設置に適した平坦な場所にタープを広げ、図のようにダブルロープ/ポールを置き、4箇所ペグダウンします。

4. 四隅を固定する



シンカルロープをタープ四隅にそれぞれ結び、ペグダウンします。全体を見てペグの位置調整が必要な場合は、適宜位置調整をして、ペグをしつかり地面に固定します。最後にロープについている自在で、タープ全体にしわがないように調整して設置完了です。

メンテナンス

- 汚れた場合は固く絞った布で汚れを拭き取り、風通しの良い日陰で乾燥させてください。
- 保管の際は高温多湿な場所を避け、通気性の良い場所に保管してください。濡れたままの状態では収納しますと、色移りやカビ発生の原因となります。
- 長期間保管される場合は、湿気がこもりカビ発生の原因となりますので、定期的に収納袋から取り出し、陰干ししてください。

不明な点や、お気づきの点があれば御座いましたら以下の窓口へお問い合わせください。

TOKYO CRAFTS カスタマーサポート  
 Email: info@tokyocrafts.jp  
 株式会社タナクロ  
 〒336-0024 埼玉県さいたま市  
 南区根岸3丁目5-2 2F  
 https://tokyocrafts.jp/